

# PİYASA YORUMU

## ARAŞTIRMA

 **HALKYATIRIM**

[halkyatirim.com.tr](http://halkyatirim.com.tr) | 444 42 55

## Küresel risk iştahında artışla hisse piyasalarında yeni rekorlar görüldü

### Dün piyasalarda neler oldu?

Dün ABD'de MBA Mortgage Başvuruları, Euro Bölgesi'nde ise Tüketici Güveni verileri takip edildi. MBA Mortgage Başvuruları 22 Mart tarihinde %0,7 azalış gösterdi. Bir önceki ay %1,6 azalış göstermişti. 30 yıllık sabit mortgage faizleri ise bir önceki haftaya göre 4 baz puanlık azalışla %6,93 seviyesinde gerçekleşti. Euro Bölgesi'nde ise tüketici güveni -14,9 seviyesinde gerçekleşti.

ABD Hazine Bakanı Yellen vermiş olduğu bir röportajda, Çin'i temiz enerji sübvansiyonları ve aşırı üretim kapasitesi konusunda uyaracağını açıkladı. Yellen, Çin'in sunmuş olduğu sübvansiyonlarla birlikte aşırı kapasitesi ve piyasanın oldukça ucuz malların hakimiyet kazanmasının olumsuz etkilerini anlamalarını istediklerini ifade etti. Bu gelişmelere ek olarak, son dönemde çıkan haberlere göre Yellen'in Nisan ayında Çin'i ziyaret etmesinin planladığı belirtildi. Ayrıca Çin Kalkınma Forumu için Pekin'de bulunan ABD iş, strateji ve akademi çevrelerinin temsilcileri ile Çin lider Şi'nin görüşmesi yakından takip edildi. Çin devlet başkanı Şi, ABD - Çin ilişkisinin dünyadaki önemine değinirken, iki ülke ekonomilerinin karşılıklı dayanışma içerisinde olması gerektiğini bir kez daha vurguladı. Son olarak, uluslararası kredi derecelendirme kuruluşu S&P, ABD'nin uzun vadeli kredi notunu teyit ederken, kredi notu görünümünü durağan olarak korudu. Yapılan açıklamada, ABD ekonomisindeki sağlam büyüme, dünyanın önde gelen rezerv para biriminin ihracçısı olmanın getirdiği faydaya değinilirken, milli gelirin %100'üne yaklaşmasıyla yüksek borç yüküne dikkate çekerek kredi zayıflıklarına dikka çekildi. S&P yaptığı açıklama ile tahminlerini de paylaştı. S&P, ABD ekonomisinin bu yıl %2,5, 2025'te %1,5, 2026'da %1,7 ve 2027'de %1,9 artış göstermesini bekliyor.

ABD hisse senedi piyasalarında toparlanma eğilimi görüldü ve kuvvetli alımlar takip edildi. S&P 500 endeksi %0,86 yükselişle 5.248,49, Dow Jones endeksi %1,22 artışla 39.760,08 ve Nasdaq endeksi %0,51 yükselişle 16.339,52 seviyesinden günü tamamladı. S&P 500 kapanış seviyesi itibariyle yeni rekora işaret ediyor.

Avrupa piyasalarında da genel görünüm pozitif. FTSE 100 endeksi %0,01 hafif artışla 7.931,98, CAC 40 endeksi ise %0,25 artışla 8.204,81 seviyesinden ve DAX endeksi %0,50 yükselişle 18.477,09 seviyelerinden günü tamamladı.

ABD tahvilleri cephesinde, 10 yıllık tahvil faizi %4,20 ve 2 yıllık tahvil faizi %4,60 seviyesinden işlem görüyor. VIX endeksi ise 4 günlük yükselişin ardından 13,24 seviyesinden 12,78 seviyesine geriledi.

### Bugün ne bekliyoruz?

Asya piyasalarında bu sabah karışık seyrin devam ettiğini takip ediyoruz. Nikkei endeksi %1,22 ve Kopsi endeksi %0,11 azalışla işlem görürken; Shanghai endeksi %1,09, Hang Seng endeksi %1,54 ve Nifty 50 endeksi %0,44 yükselişle pozitif seyir izliyor.

ABD vadeliileri cephesinde yatay negatif seyir izleniyor.

Bugün ABD'de Bekleyen Konut Satışları, MNI Chicago PMI verisi, Haftalık İşgücü İstatistikleri ve Michigan Üniversitesi beklenti anketi takip edilecek. Şubat ayında beklenen konut satışlarının %1,5 artış göstermesi bekleniyor. MNI Chicago PMI verisi tarafında piyasa beklentisi Mart ayında verinin 44,0 seviyesinden iyileşme göstererek 46,0 seviyesine yükselmesi yönünde. Son olarak haftalık işgücü istatistiklerinde 23 Mart haftası için piyasa beklentisi 212 bin iken devam eden başvurularda 16 Mart haftası için piyasa beklentisi 1.815 milyon seviyesinde gerçekleşmesi yönünde.

### Gelecek gündemde neler var?

Yarın ABD'de kişisel gelir ve harcamalar, PCE Deflator verisi ve Perakende Stoklar yakından takip ediliyor olacak. Kişisel gelir tarafında Şubat ayı için piyasa beklentisi %0,4; kişisel harcamalar tarafında ise piyasa beklentisi %0,5 artış göstermesi yönündeydi. PCE Deflator verisi için piyasa beklentisi Şubat ayında %0,4 artışla yıllık %2,4 seviyesine yükselmesi yönünde. Son olarak perakende stoklar tarafında ise piyasa beklentisi verinin %0,2 artış göstermesi yönünde.

## ABD Piyasaları

Değişimler	Kapanış	Günlük değ.	Haftalık değ.	Aylık değ.	Yıllık değ.
Dow Jones	39,760.1	▲ 1.22%	▲ 0.72%	▲ 2.67%	▲ 5.49%
Nasdaq	16,399.5	▲ 0.51%	▼ -0.18%	▲ 3.84%	▲ 9.25%
S&P 500 Vadeli*	5,305.5	▼ -0.05%	▲ 0.23%	▲ 5.73%	▲ 10.07%

## Avrupa Piyasaları

Değişimler	Kapanış	Günlük değ.	Haftalık değ.	Aylık değ.	Yıllık değ.
Dax	18,477.1	▲ 0.50%	▲ 1.49%	▲ 8.92%	▲ 10.30%
FTSE 100	7,932.0	▲ 0.01%	▲ 0.01%	▲ 4.43%	▲ 2.57%
MSCI Europe	2,114.2	▲ 0.05%	▲ 0.43%	▲ 5.89%	▲ 4.64%

## Asya Piyasaları ve Asya GOÜ Piyasaları

Değişimler	Kapanış	Günlük değ.	Haftalık değ.	Aylık değ.	Yıllık değ.
Shanghai Bileşik*	3,019.5	▲ 0.88%	▼ -0.94%	▲ 5.36%	▲ 1.50%
Kospi	2,749.1	▼ -0.22%	▲ 0.02%	▲ 4.91%	▲ 3.53%
Hong Kong*	16,675.1	▲ 1.72%	▼ -1.11%	▲ 5.02%	▼ -2.18%
S&P BSE Sensex - Hindistan	73,771.5	▲ 1.04%	▲ 1.29%	▲ 3.28%	▲ 2.12%
IDX Composite - Endonezya	7,285.5	▼ -0.34%	▼ -0.88%	▲ 1.21%	▲ 0.18%
TAIEX - Tayvan	20,156.0	▼ -0.22%	▼ -0.36%	▲ 11.38%	▲ 12.41%
MSCI GOU Asya	555.0	▼ -0.54%	▼ -0.32%	▲ 5.00%	▲ 2.29%

## Diğer Gelişmekte Olan Ülke Piyasaları

Değişimler	Kapanış	Günlük değ.	Haftalık değ.	Aylık değ.	Yıllık değ.
BIST 100 - Türkiye	8,806.7	▼ -0.01%	▼ -3.35%	▼ -1.60%	▲ 17.89%
MOEX - Rusya	3,304.1	▲ 0.56%	▲ 0.93%	▲ 1.92%	▲ 6.61%
WIG - Polonya	81,560.3	▲ 0.34%	▲ 0.70%	▲ 3.62%	▲ 3.95%
Prag SE - Prag	1,513.0	▲ 1.55%	▲ 2.02%	▲ 3.42%	▲ 7.00%
S&P/BMV IPC - Meksika	57,369.0	▲ 0.28%	▲ 1.34%	▼ -0.68%	▼ -0.03%
Merval - Arjantin	1,213,484.6	▼ -0.10%	▼ -0.98%	▲ 8.74%	▲ 30.52%
Tel Aviv 35 - İsrail	1,998.7	▼ -0.33%	▲ 0.97%	▲ 9.13%	▲ 7.82%
Tedavul All - Suudi Arabistan	12,608.0	▲ 0.18%	▼ -1.77%	▲ 3.32%	▲ 5.67%
FTSE/JSE All - Endonezya	73,909.5	▲ 0.41%	▲ 2.04%	▲ 0.25%	▼ -3.88%
DFM General - Birleşik Arap Emirlikleri	4,231.8	▼ -0.34%	▼ -1.07%	▲ 1.75%	▲ 4.24%

\*Haftalık değişim, önceki haftanın son işlem günü; aylık değişim, önceki ayın son işlem günü; yıllık değişim ise yılın son işlem gününe göre değişimi ifade eder.

## Küresel piyasalarda görülen iyileşmenin desteğinde endekste toparlanma eğilimi görülebilir

### Dün piyasalarda neler oldu?

BIST 100 endeksi güne %0,30 yükselişle 8.834,01 puandan başlangıç yaptı. Endeks güne yükselişle başlangıç yaparken, seans açılışının ardından yatay bir görünüm sergiledi. Kapanışa doğru gelen tepki alımlarıyla birlikte 8.900 seviyesini göre endeks, bu seviyede tutunamadı ve günü %0,01 azalışla 8.806,72 seviyesinden tamamladı. Gün içerisinde görülen en düşük seviye ise 8.749 olurken, en yüksek seviyes ise 8.906,38 oldu. Bankacılık endeksi günü %0,61 azalışla 10.572,30 seviyesinden ve sanayi endeksi günü %0,21 artışla 13.503,41 seviyesinden tamamladı. Günlük işlem hacmi ise 84,9 milyar TL seviyesinde gerçekleşti.

### Bugün ne bekliyoruz?

BIST 100 endeksi hafta başında görülen satıcılı seyir sonrasında yön bulmakta zorlandığını takip ediyoruz. Endeksin bugün küresel piyasalardaki toparlanma eğilimine paralel olarak güne yatay pozitif başlangıç yapabileceğini ancak gün içerisinde oynaklığın yüksek olabileceğini düşünüyoruz.

Bugün yurt içinde Mart ayına yönelik Ekonomik Güven Endeksi ve TCMB'nin para politikasına yönelik toplantı özeti takip edilecek. Hatırlanacağı üzere Ekonomik Güven Endeksi Şubat'ta 99 olarak gerçekleşmişti.

### Gelecek gündemde neler var?

Yarın Şubat ayına yönelik ticaret açığı verisi takip edilecek. Hatırlanacağı üzere ticaret açığı verisi Ocak'ta 6,23 milyar TL açık olarak gerçekleşmişti.

#### BIST Verileri

Endeksler	BIST 100	BIST Banka	BIST Sınai
Kapanış	8,806.7	10,572.3	13,503.4
Günlük Değ.	▼ -0.01%	▼ -0.61%	▲ 0.21%
Haftalık Değ.	▼ -3.35%	▼ -1.78%	▼ -3.23%
Yıllık Değ.	▲ 17.89%	▲ 21.28%	▲ 17.10%
Hacim (milyar TL)	84.9	14.1	46.7
Günlük Değ.	▼ -12.25%	▼ -24.45%	▼ -12.05%
3 Aylık Ortalama Hacim (milyar TL)	107.4	17.5	62.6
Günlük Değ. - 3 Aylık Ort.	▼ -20.91%	▼ -19.46%	▼ -25.31%

\*Haftalık değişim, önceki haftanın son işlem günü; yıllık değişim ise yılın son işlem gününe göre değişimi ifade eder.

#### Türkiye Kapanışının Ardından Piyasalar

	Türkiye Kapanışı	Türkiye Açılışı Öncesi	Değişim
\$/TL	32.2634	32.3081	▲ 0.14%
€/§	1.0820	1.0824	▲ 0.04%
\$/#	151.18	151.33	▲ 0.10%
Altın	2,192.5	2,195.6	▲ 0.14%

\*Türkiye Açılışı Öncesi için belirtilen rakamlar, bir önceki günün kapanış verileridir.

#### Türkiye - Ülke Risk Primleri (CDS)

Değişimler	27/03/24	Günlük değ.	Haftalık değ.	Aylık değ.	Yıllık değ.
Türkiye 2 Yıllık	187.3	● 1.08%	● 1.62%	● 21.4%	● -58.1%
Türkiye 5 Yıllık	317.3	● 0.62%	● 0.98%	● 10.2%	● -38.9%
Türkiye 10 Yıllık	399.8	● 0.44%	● 0.82%	● 6.6%	● -26.3%

## Tahvil ve Döviz Piyasasında Fiyatlamalar

Dün küresel tarafta veri akışının zayıf olduğu günde tahvil piyasalarında sınırlı alıcılı seyir izlendi. Gün içinde ABD 10 yıllık tahvil faizi 1 bp azalışla %4,22, Almanya 10 yıllık tahvil faizi 4 bp azalışla %2,31'den işlem gördü.

Türkiye'nin CDS risk primi ve eurobond getirileri yatay seyir izledi. 5 yıllık Dolar cinsi CDS risk primi 320 bp'dan işlem görürken, Eylül 2033 vadeli 10 yıllık Eurobond faiz getirisi %7,47 seviyesinden işlem gördü.

Döviz tarafında majör para birimlerinin çoğunluğu ABD Dolar'ına karşı değer kaybetti. Japon yeni, BoJ yönetim kurulu üyesinin finansal koşulların destekleyici kalmaya devam edeceğini söylemesiyle, dolar karşısında 34 yılın en düşük seviyesi olan 151,97 yene geriledi. Japonya Maliye Bakanı değer kaybına karşı kararlı adımlar atabileceğini belirtti. Euro / Dolar paritesi 1,0815 seviyesine gerilerken, Dolar Endeksi 104,395 seviyesine yükseldi. Dolar / TL kuru ise 32,27 seviyesinden işlem gördü.

Yurt içi tarafta, TL tahvil piyasalarında alıcılı seyir izlendi. Ekim 2025 vadeli 2 yıllık gösterge tahvil faizi 35 bp azalışla %47,93'e gerilerken, 10 yıllık gösterge tahvil faizi ise 22 bp azalışla %26,71 seviyesinden günü tamamladı. Haziran 2025 vadeli Enflasyona Endeksli tahvil ve Temmuz 2033 vadeli Sabit Kuponlu tahvilde yoğunlaşma izlendi. BIST Kesin Alım Satım Pazarında işlem hacmi 6,1 milyar TL'ye geriledi.

TL likidite tarafında TCMB'nin 5 milyarlık haftalık repo dönüşünü, 1 milyar TL olarak yenilerken, API ile haftalık repo fonlama tutarı 4 milyar TL azalarak 53 milyar TL'ye geriledi. Diğer yandan TCMB aynı gün valörlü swap işlemlerinden 57,8 milyar TL ilave fonlama sağladı.

10 Yıllık Tahvil Faizleri (\$ / € / £ / ¥)				
Ülkeler	Son Getiri (%)	Net Değişim		
		Günlük	Haftalık	Ybb
Türkiye	7.47	-0.02	0.03	0.04
ABD	4.22	-0.01	0.02	0.35
İngiltere	4.06	-0.02	0.00	0.53
Almanya	2.31	-0.04	-0.01	0.31
Fransa	2.80	-0.03	0.00	0.27
İspanya	3.10	-0.01	0.00	0.14
İtalya	3.63	-0.02	-0.01	-0.12

Gelişmekte Olan Ülke Para Birimleri				
	Son Fiyat	Değişim (%)		
		Günlük	Haftalık	Ybb
Türk Lirası	32.27	0.25	0.78	9.49
G. Afrika Randı	18.93	-0.26	-0.26	3.47
Rus Rublesi	92.30	-0.35	0.19	3.42
Meksika Pesosu	16.59	-0.30	-1.02	-2.29
Kore Wonu	1,351	0.53	0.53	4.34
Hindistan Rupee	83.35	0.01	-0.32	0.12
Endonezya Rupia	15,898	0.49	0.55	3.28
Macar Forinti	365.58	0.12	-0.45	5.39
Brezilya Reali	4.99	0.11	-0.26	2.78

TL Piyasa Faiz Oranları	
	(%)
Politika Faizi (Haftalık Borç verme)	50.00
Gecelik Borç Al. /Borç Ver. Faizi	47.53
TCMB Ağır. Ort. Fon.	49.47
TLREF	51.48
TCMB Toplantı Tarihi	25 Nisan 2024

## Yurt İçi Haberler

**Hazine ve Maliye Bakanlığının** internet sitesinde, "Kuyum İşletmelerinin İhtiyacının Sağlanmasını Teminen Bankalara Sağlanan İşlenmemiş Altın İthalatı Kotası"na ilişkin açıklama yapıldı. Açıklamada, son dönemde işlenmemiş altın ithalatında yaşanan yükselişin, dış ticaret dengesi ve ödemeler dengesi üzerindeki olumsuz etkileri göz önünde bulundurularak, altın ithalatının artış hızını azaltmaya yönelik bir tedbir olarak 7 Ağustos 2023 tarihi itibarıyla, işlenmemiş altın ithalatı için kota uygulanmaya başlandığı hatırlatıldı. Kota uygulaması sonrasında, piyasada işlenmemiş altın arzında yaşanan daralma nedeniyle Bakanlığa iletilen sorunların azaltılması için nisan ayından itibaren, Bakanlıkça kıymetli madenler aracı kuruluşu faaliyet izni verilen T.C. Ziraat Bankası A.Ş. ve Vakıf Katılım Bankası A.Ş.'ye, Kuyum Ticareti Hakkındaki Yönetmelik kapsamında Ticaret Bakanlığı tarafından yetkilendirilmiş kuyum işletmelerinin ihtiyaçlarının karşılanması için işlenmemiş altın ithalatı kotası tahsis edildiği duyuruldu.

**Araştırma şirketi NielsenIQ**, Türkiye'de sigara ve alkol hariç hızlı tüketim pazarının geçen yıl ciroda yüzde 81 oranında büyüdüğünü açıkladı. Bu dönemde hacim büyümesi yüzde 6, fiyat değişimi ise yüzde 71 oldu. 2023 yılında başta kişisel bakım, ev bakım ve gıda olmak üzere tüm ana grupta güçlü bir büyüme performansı izlendi. Kişisel bakım yüzde 8, kağıt ürünleri yüzde 10, ev temizlik ürünleri yüzde 6 ve alkol hariç gıda kategorileri yüzde 5 hacim büyümesi kaydetti. En fazla büyüme kaydeden ürünler yüzde 54'le buzlu kahve, yüzde 32 ile hardal ve yüzde 31'le erkek parfümleri oldu. Hızlı tüketim ürünleri 2024 yılına da güçlü bir başlangıç yaptı. Ocak 2024'te Ocak 2023'e kıyasla ciro bazında yüzde 72, hacim bazında yüzde 9 büyüme kaydedildi. Ocak'ta en çok hacim büyümesi kaydeden ana gruplar dondurma, süt ürünleri ağız bakım ürünleri ve atıştırmalıklar oldu.

## Yurt Dışı Haberler

**Ekonomi Araştırma Enstitüsünün (Ifo)** de içinde yer aldığı beş ekonomi düşünce kuruluşu, ekonomiye ilişkin daha önce paylaştıkları 2024-2025'i kapsayan büyüme tahminlerini güncelledi. Kuruluşların ortak hazırladığı "Alman ekonomisi zor durumda: Borç freni reformu her derde deva değil" adlı rapora göre, bu yıl için GSYH büyüme tahmini yüzde 1,3'ten 0,1'e çekildi. Kuruluşlar, ekonominin gelecek yıl için büyüme tahminini de yüzde 1,5'ten 1,4'e düşürdü. İstihdam edilen kişi sayısının bu yıl 45 milyon 933 binden 46 milyon 117 bine çıkacağını öngören kuruluşlar, işsizliğin 2024'te 5,7'den 5,8'e yükseleceği tahmininde bulundu. İşsizliğin bu yıl ılımlı bir artışla 2,69 milyon kişiye çıkması beklenirken, 2025 için hafif bir düşüş öngörüldü. Yıllık enflasyonun bu yıl yüzde 5,9'dan yüzde 2,3'e ineceği, gelecek yıl için ise yüzde 1,8'e düşeceği öngörüsü de paylaşıldı.

İngiliz konut finansman kuruluşu **Halifax**'ın "Ev Sahibi Olma ve Kiralama" başlıklı analizine göre, geçen yıl ülkede ilk kez ev sahibi olanların ödediği aylık mortgage miktarı, aynı özelliklere sahip konut için ödenen kiranın 27 sterlin altında kaldı. İlk kez ev satın alanların ödediği aylık mortgage miktarı ortalama 1231 sterlin olurken, ülkede ortalama kira 1258 sterlin olarak hesaplandı. Aradaki fark, 2019'dan beri ilk kez bu seviyeye geriledi. Böylece, İngiltere'de ortalama konut kirası 2023'te önceki yıla göre yüzde 24,2 arttı. Konut kirasındaki artış son 10 yılda yüzde 82 oldu. İlk kez ev satın alanların ödediği aylık mortgage miktarı ise 2023'te yüzde 27, son 10 yılda yüzde 113 yükseldi. İngiltere'de geçen yıl ortalama konut kirasının en yüksek olduğu bölge 2 bin 253 sterlinle Londra oldu. Onu, bin 551 sterlinle Güney Doğu ve bin 437 sterlinle Güney Batı bölgeleri takip etti.

**Reuters**'ın haberine göre BYD, 2024 için 3,6 milyon adetlik satış hedefi belirledi. Bu rakam, geçen yılki rekor satışlara göre yüzde 20'lik artış anlamına geliyor. Kaynaklar ayrıca, BYD'nin Başkanı Wang Chuanfu'nun Çarşamba günü yatırımcı toplantısında yaptığı konuşmada, dünyanın en büyük elektrikli araç üreticisinin bu yıl yurt dışına 500 bin araç satmayı hedeflediğini, 2025'te ise bu rakamı bir milyona ulaştırmayı istediğini aktardı. Wang'ın sözleri, BYD'nin Salı günü iki yılın en yavaş üç aylık kâr artışını açıklamasının ardından geldi. BYD, geçen yılın sonlarında Tesla'yı geride bırakarak dünyanın en büyük elektrikli araç satıcısı haline geldikten sonra küresel ilgi odağı olmuştu. Ayrıca şirket Avustralya gibi deniz aşırı pazarlarda agresif bir genişlemeye girerek, rekabet açısından rakiplerini endişelendirmişti.

**Güney Afrika Merkez Bankası** enflasyonun hedefe tahminlerden geç ulaşacağı beklentisiyle politika faizini değiştirmeyerek yüzde 8,25'te tuttu. Banka böylece 5 toplantı üst üste faizlerde değişiklik yapmadı. Merkez Bankası Başkanı Lesetja Kganyago, enflasyonist baskılar göz önüne alındığında enflasyon hedef aralığının orta noktasına 2025'in sonunda, yani beklentiden daha geç ulaşacağını, bunun sonucu olarak politika faizinde normalleşme de sonra başlayacağını ifade etti. Merkez Bankası enflasyonu yüzde 3-6 olan hedef aralığının orta noktasına düşürmeye çalışıyor. Enflasyon geçen ay yüzde 5,6 ile 4 ayın zirvesine çıkmıştı. Banka Kasım 2021'de faiz artışlarına başlamış, toplam 475 baz puanlık artış sonrası ilk kez Temmuz ayında faizleri değiştirmeme kararı almıştı.

## Şirket Haberleri

**Aselsan (ASELS, Pozitif):** Aselsan tarafından yapılan KAP açıklamasında şirketin güdüm kitleri ve ASELFLIR-500 sisteminin uluslararası son kullanıcılara ihracatına yönelik toplam bedeli 35.130.000 ABD Doları tutarında üç ayrı yurt dışı satış sözleşmesi imzaladığı belirtildi. Söz konusu tutarın şirketin son dört çeyreklik cirosunun %2'sini, 2024 yılı yeni sipariş öngörümüzün de %0,8'ine tekabül ediyor. Kümülatif olarak bu sözleşme ile yeni sipariş öngörümüzün %21'inin realize olduğunu tahmin ediyoruz. Şirketin ihracat performansını ve operasyonel karlılığını olumlu etkileyecek söz konusu sözleşmenin hisse performansına etkisini pozitif olarak değerlendiriyoruz.

Hisse Verileri		Piyasa Çarpanları	
Hisse Kodu	ASELS	F/K	34,8
Cari Fiyat (TL)	55,70	FD/FAVÖK	16,7
52H En Yüksek (TL)	67,30	FD/Satışlar	3,6
52H En Düşük (TL)	19,35	PD/DD	2,9
Piyasa Değeri (mn TL)	253.992,0	Relatif Performans	
Piyasa Değeri (mn USD)	7.912,4	S1H	1,2%
Halka Açıklık Oranı (%)	26%	S1A	-7,9%
Endeks Payı (BIST100)	2,8%	S3A	8,2%
Temettü Verimi	0,1%	S1Y	20,8%
3A Hacim (mn TL)	2.906,1	YB	5,9%

**Sasa Polyester (SASA, Pozitif):** Şirketin dün yapılan Yönetim Kurulu toplantısında; Sermaye Piyasası Kurulunun 7 Mart 2024 tarih ve 2024/14 sayılı bülteninde duyurulan enflasyon muhasebesi düzeltme farkından doğan kaynağın sermayeye ilave edilebilmesine ilişkin ilke kararları kapsamında, mevcut durumda 5.321.653.794,10 TL olan Şirket çıkarılmış sermayesinin, tamamı iç kaynaklardan karşılanmak üzere 37.251.576.558,70 TL artırımlık suretiyle 42.573.230.352,80 TL'ye yükseltilmesine, çıkarılacak yeni payların tamamının pay sahiplerine dağıtım tarihindeki payları oranında bedelsiz olarak verilmesine, bu çerçevede ortakların elinde bulundurdukları beher paya %700 oranında bedelsiz pay verilmesine ve sermaye artırımını için gerekli izinlerin alınmasına oy birliği ile karar verildi.

Hisse Verileri		Piyasa Çarpanları	
Hisse Kodu	SASA	F/K	11,4
Cari Fiyat (TL)	39,10	FD/FAVÖK	33,9
52H En Yüksek (TL)	70,00	FD/Satışlar	5,8
52H En Düşük (TL)	33,76	PD/DD	3,2
Piyasa Değeri (mn TL)	208.076,7	Relatif Performans	
Piyasa Değeri (mn USD)	6.482,0	S1H	2,6%
Halka Açıklık Oranı (%)	21%	S1A	1,9%
Endeks Payı (BIST100)	1,8%	S3A	-14,2%
Temettü Verimi	0,0%	S1Y	-89,7%
3A Hacim (mn TL)	3.098,8	YB	-10,6%

**Skor Kart:** Şirketler ile ilgili Skor Kart'lara [buradan](#) ulaşabilirsiniz. Hisse senedine ilişkin güncel piyasa verilerinin yanı sıra, şirketin son 16 çeyreğine ilişkin önemli rasyo ve finansal verilerinin sunulduğu bir data setidir. Skor Kart ile bilanço dönemlerini takip edebilir, şirket bilançoları dahil tüm finansal verilere ulaşabilir ve güvenli yatırımın avantajlarından faydalanabilirsiniz.

## Şirket Haberleri

**Naturelgaz (NTGAZ, Nötr):** Naturelgaz, 1 TL nominal değerli paya ödenecek kar payını brüt 1,3913043 TL olarak genel kurulda onayladı. Teklif edilen nakit kar payı hak kullanım tarihi 7 Mayıs olup, temettü verimliliği son kapanış fiyatına göre %8,5'e işaret ediyor.

		Piyasa Çarpanları	
Hisse Kodu	NTGAZ	F/K	7,7
Cari Fiyat (TL)	16,31	FD/FAVÖK	5,6
52H En Yüksek (TL)	23,48	FD/Satışlar	1,0
52H En Düşük (TL)	8,25	PD/DD	3,2
Piyasa Değeri (mn TL)	3.751,3	Relatif Performans	
Piyasa Değeri (mn USD)	116,9	S1H	-4,6%
Halka Açıklık Oranı (%)	38%	S1A	-6,3%
Endeks Payı (BIST100)	0,0%	S3A	-36,3%
Temettü Verimi	8,4%	S1Y	-74,5%
3A Hacim (mn TL)	63,9	YB	-47,3%

**Koç Holding (KCHOL, Pozitif):** Koç Holding'in sağlık sektöründe büyüme fırsatlarına yönelik değerlendirmeleri kapsamında, Anatolia Hospital markasıyla Antalya'da özel hastane işletmeciliği sektöründe faaliyet gösteren Kemer Medical Center Özel Sağlık Hizmetleri Turizm ve Ticaret A.Ş.'nin sermayesinin %80'ine denk gelen toplam 66.581.000 TL nominal değerli payın Şirket tarafından satın alınması süreciyle ilgili olarak pay devir işlemleri tamamlandı. Devre Konu Paylar için alım bedeli 82.776.249 Avro olarak belirlenmiş ve tutarın %95'i karşılığında ödeme peşinen yapılmış olup, bakiye tutar KMC'nin bağımsız denetim denetimden geçecek 31.12.2023 finansal tablolarındaki net borç ve işletme sermayesi tutarları üzerinden hesaplanacak düzeltme ile birlikte ödenecektir.

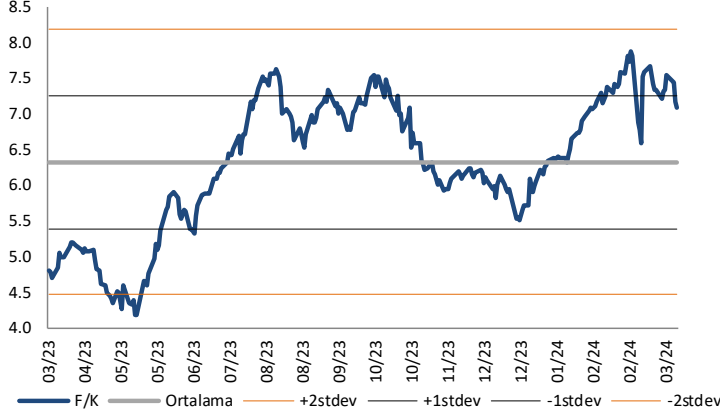
Hisse Verileri		Piyasa Çarpanları	
Hisse Kodu	KCHOL	F/K	6,7
Cari Fiyat (TL)	191,00	FD/FAVÖK	3,1
52H En Yüksek (TL)	211,30	FD/Satışlar	0,6
52H En Düşük (TL)	70,65	PD/DD	1,2
Piyasa Değeri (mn TL)	484.356,5	Relatif Performans	
Piyasa Değeri (mn USD)	15.088,8	S1H	3,7%
Halka Açıklık Oranı (%)	22%	S1A	13,5%
Endeks Payı (BIST100)	4,5%	S3A	19,1%
Temettü Verimi	4,0%	S1Y	73,6%
3A Hacim (mn TL)	2.579,1	YB	16,8%

**Skor Kart:** Şirketler ile ilgili Skor Kart'lara [buradan](#) ulaşabilirsiniz. Hisse senedine ilişkin güncel piyasa verilerinin yanı sıra, şirketin son 16 çeyreğine ilişkin önemli rasyo ve finansal verilerinin sunulduğu bir data setidir. Skor Kart ile bilanço dönemlerini takip edebilir, şirket bilançoları dahil tüm finansal verilere ulaşabilir ve güvenli yatırımın avantajlarından faydalanabilirsiniz.



## Çarpanlar Bazında BIST

### BIST 100 F/K (Cari)

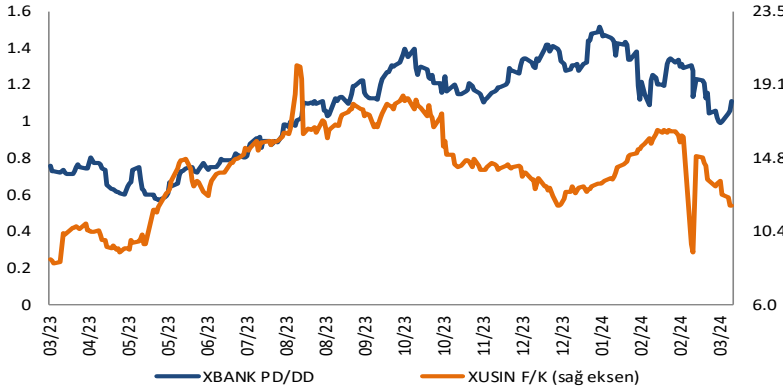


### BIST100 F/K Çarpanı (Cari)

	Son 3 Ay	Son 1 Yıl
Kapanış		7.08x
Minimum	5.72x	4.17x
Maksimum	7.88x	7.88x
Ortalama	6.94x	6.32x
Minimuma Uzaklık	1.36x	2.91x
Maksimuma Uzaklık	-0.80x	-0.80x
Performans	25.4%	49.5%

*Mevcut durumda, son üç aylık ortalama çarpan seviyesine %2; son bir yıllık ortalama çarpan seviyesine %10.7 yakınız.*

### XBANK PD/DD (Cari) / XUSIN F/K (Cari)



### XBANK PD/DD Çarpanı (Cari)

	Son 3 Ay	Son 1 Yıl
Kapanış		1.11x
Minimum	0.99x	0.57x
Maksimum	1.52x	1.52x
Ortalama	1.27x	1.07x
Minimuma Uzaklık	0.12x	0.54x
Maksimuma Uzaklık	-0.41x	-0.41x
Performans	-20.1%	47.0%

*Mevcut durumda, son üç aylık ortalama çarpan seviyesine %14; son bir yıllık ortalama çarpan seviyesine %4 yakınız.*

### XUSIN F/K (Cari)



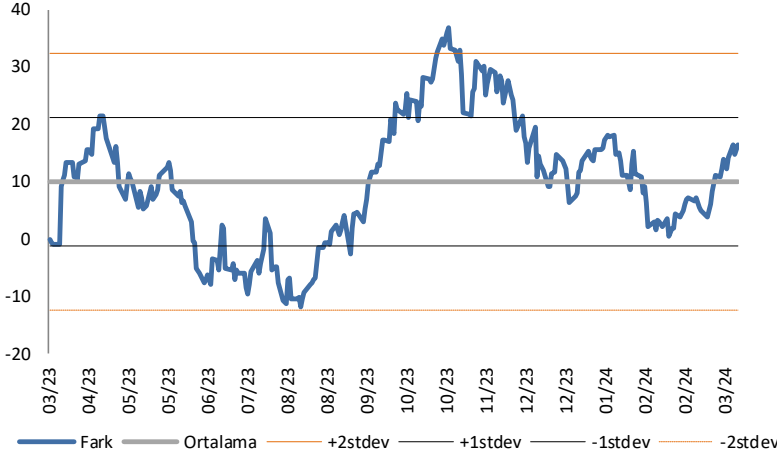
### XUSIN F/K Çarpanı (Cari)

	Son 3 Ay	Son 1 Yıl
Kapanış		11.88x
Minimum	9.15x	8.48x
Maksimum	16.47x	20.27x
Ortalama	14.05x	14.22x
Minimuma Uzaklık	2.73x	3.40x
Maksimuma Uzaklık	-4.59x	-8.39x
Performans	11.9%	54.3%

*Mevcut durumda, son üç aylık ortalama çarpan seviyesine %18; son bir yıllık ortalama çarpan seviyesine %19.7 yakınız.*

## BIST vs MSCI GOÜ Piyasa Göstergeleri

### BIST100 - MSCI GOÜ

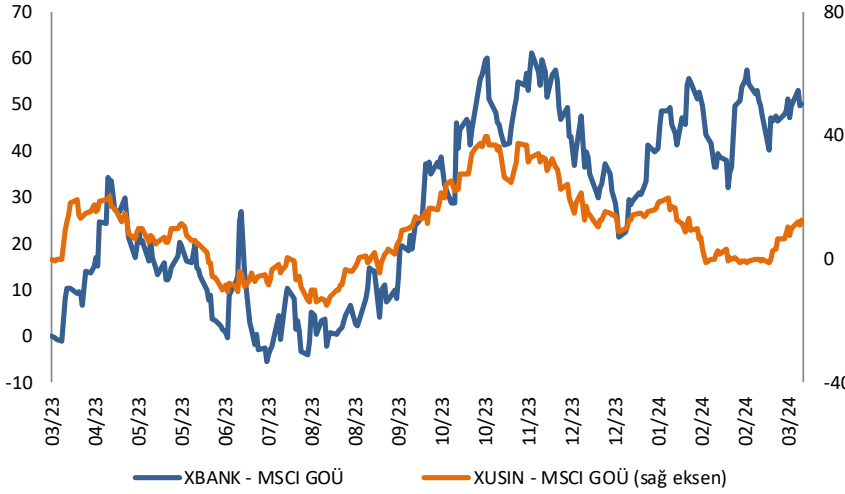


#### BIST 100 - MSCI GOÜ Endeksi Farkı (Normalize Edilmiş)

	Son 3 Ay	Son 1 Yıl
Kapanış		16.54
Minimum	0.3	-11.8
Maksimum	18.2	36.7
Ortalama	9.6	10.0
Minimuma Uzaklık	16.2	28.3
Maksimuma Uzaklık	-1.7	-20.2
Performans	1.3%	5.7%

*Mevcut durumda, son üç aylık ortalama seviyeye 6.9 puan; son bir yıllık ortalama seviyeye 6.5 puan yakınız.*

### XBANK - MSCI GOÜ / XUSIN - MSCI GOÜ

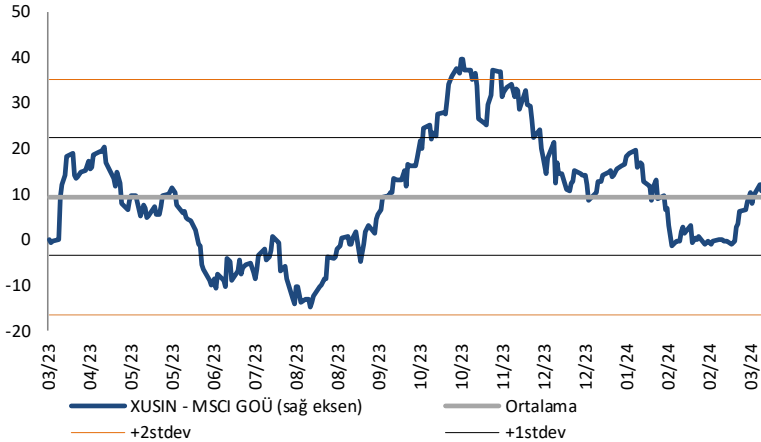


#### XBANK - MSCI GOÜ Bankacılık Endeksi Farkı (Normalize Edilmiş)

	Son 3 Ay	Son 1 Yıl
Kapanış		50.2
Minimum	21.4	-5.4
Maksimum	57.7	61.3
Ortalama	43.6	27.6
Minimuma Uzaklık	28.8	55.6
Maksimuma Uzaklık	-7.5	-11.1
Performans	2.4%	12.9%

*Mevcut durumda, son üç aylık ortalama seviyeye 6.5 puan; son bir yıllık ortalama seviyeye 22.6 puan yakınız.*

### XUSIN - MSCI GOÜ Sanayi Endeksi



#### XUSIN - MSCI GOÜ Sanayi Endeksi Farkı (Normalize Edilmiş)

	Son 3 Ay	Son 1 Yıl
Kapanış		12.6
Minimum	-1.5	-14.9
Maksimum	19.7	39.8
Ortalama	7.7	9.5
Minimuma Uzaklık	14.1	27.5
Maksimuma Uzaklık	-7.1	-27.2
Performans	0.7%	1.5%

*Mevcut durumda, son bir yıllık ortalama seviyeye 3.1 puan uzağız.*

Haftalık Veri Takvimi						
Tarih	TSİ	Ülke	Açıklanacak Veri	Dönemi	Beklenti	Önceki
25 Mart	08:00	Japonya	Öncü Endeks	Ocak	-	109,9
25 Mart	13:30	Euro Bölgesi	AMB Üyesi Holzmann'ın Konuşması	-	-	-
25 Mart	15:25	ABD	Fed Üyesi Bostic'in Konuşması	-	-	-
25 Mart	15:30	ABD	Chicago Fed Ulusal Aktivite Endeksi	Şubat	-0,34	-0,3
25 Mart	17:00	ABD	Yeni Konut Satışları (Aylık)	Şubat	2,1%	1,5%
25 Mart	17:30	ABD	Dallas Fed İmalat Aktivite Endeksi	Mart	-13	-11,3
25 Mart	17:30	ABD	Fed Üyesi Cook'un Konuşması	-	-	-
26 Mart	02:50	Japonya	Hizmet ÜFE (Yıllık)	Şubat	2,0%	2,1%
26 Mart	09:00	Japonya	Makine Siparişleri (Yıllık, Öncü)	Şubat	-	-8,0%
26 Mart	15:30	ABD	Philadelphia Fed İmalat Dışı Aktivite Endeksi	Mart	-	-8,8
26 Mart	15:30	ABD	Dayanıklı Mal Siparişleri (Öncü)	Şubat	1,4%	-6,2%
26 Mart	15:30	ABD	Çekirdek Dayanıklı Mal Siparişleri (Öncü)	Şubat	0,3%	-0,4%
26 Mart	16:00	ABD	FHFA Konut Fiyat Endeksi (Aylık)	Ocak	-	0,1%
26 Mart	17:00	ABD	Conferance Board Tüketici Güveni	Mart	107,0	106,7
26 Mart	17:00	ABD	Conferance Board Mevcut Koşullar	Mart	-	147,2
26 Mart	17:00	ABD	Conferance Board Beklentiler	Mart	-	79,8
26 Mart	17:00	ABD	Richmond Fed İmalat Endeksi	Mart	-	-5
26 Mart	17:00	ABD	Richmond Fed İş Koşulları Endeksi	Mart	-	-7
26 Mart	17:30	ABD	Dallas Fed Hizmet Aktivite Endeksi	Mart	-	-3,9
27 Mart	12:00	Euro Bölgesi	AMB Üyesi Cipollone'un Konuşması	-	-	-
27 Mart	13:00	Euro Bölgesi	Tüketici Güveni (Final)	Mart	-	-14,9
27 Mart	13:00	Euro Bölgesi	Hizmet Güveni	Mart	-	6
27 Mart	13:00	Euro Bölgesi	Sanayi Güveni	Mart	-10	-9,5
27 Mart	13:00	Euro Bölgesi	Ekonomi Güveni	Mart	96	95,4
27 Mart	14:00	ABD	MBA Mortgage Başvuruları	Mart	-	-1,6%
28 Mart	01:00	ABD	Fed Üyesi Waller'in Konuşması	-	-	-
28 Mart	10:00	Türkiye	Ekonomi Güveni	Mart	-	99
28 Mart	15:30	ABD	Yıllıklandırılmış GSYİH (Çeyreklik)	4. Çeyrek	3,2%	3,2%
28 Mart	15:30	ABD	Kişisel Tüketim	4. Çeyrek	-	3,0%
28 Mart	15:30	ABD	Haftalık İşsizlik Maaşı Başvuruları	23.Mar	-	210k
28 Mart	15:30	ABD	Devam Eden İşsizlik Maaşı Başvuruları	16.Mar	-	1807k
28 Mart	16:45	ABD	MNI Chicago PMI	Mart	46	44
28 Mart	17:00	ABD	Bekleyen Konut Satışları (Aylık)	Şubat	-	-4,9%
28 Mart	17:00	ABD	Bekleyen Konut Satışları (Yıllık)	Şubat	-	-6,8%
28 Mart	17:00	ABD	Michigan Üniversitesi Tüketici Hissiyatı (Final)	Mart	76,6	76,5
28 Mart	17:00	ABD	Michigan Üniversitesi Cari Koşullar Endeksi (Final)	Mart	-	79,4
28 Mart	17:00	ABD	Michigan Üniversitesi Beklentiler (Final)	Mart	-	74,6
28 Mart	17:00	ABD	Michigan Üniversitesi 1 Yıllık Enflasyon Beklentisi (Final)	Mart	-	3,0%
28 Mart	17:00	ABD	Michigan Üniversitesi 5-10 Yıllık Enflasyon Beklentisi (Final)	Mart	-	2,9%
28 Mart	18:00	ABD	Kansas City Fed İmalat Aktivite Endeksi	Mart	-	-4
28 Mart	20:00	Euro Bölgesi	AMB Üyesi Villeroy'un Konuşması	-	-	-
29 Mart	Belirsiz	Çin	Cari Denge (Final, Milyar Dolar)	4. Çeyrek	-	55,2
29 Mart	02:30	Japonya	Tokyo TÜFE (Yıllık)	Mart	2,5%	2,6%
29 Mart	02:30	Japonya	Gıda Hariç Tokyo TÜFE (Yıllık)	Mart	2,4%	2,5%
29 Mart	02:30	Japonya	Gıda ve Enerji Hariç Tokyo TÜFE (Yıllık)	Mart	2,9%	3,1%
29 Mart	02:30	Japonya	İş Oranı	Şubat	2,4%	2,4%
29 Mart	02:30	Japonya	İş/Başvuru Oranı	Şubat	1,27	1,27
29 Mart	02:50	Japonya	Perakende Satışlar (Aylık)	Şubat	0,6%	0,8%
29 Mart	02:50	Japonya	Perakende Satışlar (Yıllık)	Şubat	2,7%	2,3%
29 Mart	02:50	Japonya	Sanayi Üretimi (Aylık, Öncü)	Şubat	1,3%	-6,7%
29 Mart	02:50	Japonya	Sanayi Üretimi (Yıllık, Öncü)	Şubat	-2,5%	-1,5%
29 Mart	08:00	Japonya	Konut Başlangıçları (Yıllık)	Şubat	-5,5%	-7,5%
29 Mart	10:00	Türkiye	Ticaret Dengesi (Milyar TL)	Şubat	-	-6,23
29 Mart	15:30	ABD	Kişisel Gelir	Şubat	0,4%	1,0%
29 Mart	15:30	ABD	Kişisel Harcamalar	Şubat	0,5%	0,2%
29 Mart	15:30	ABD	Reel Kişisel Harcamalar	Şubat	-	-0,1%
29 Mart	15:30	ABD	PCE Deflatörü (Aylık)	Şubat	0,4%	0,3%
29 Mart	15:30	ABD	PCE Deflatörü (Yıllık)	Şubat	2,5%	2,4%
29 Mart	15:30	ABD	Çekirdek PCE Deflatörü (Aylık)	Şubat	0,3%	0,4%
29 Mart	15:30	ABD	Çekirdek PCE Deflatörü (Yıllık)	Şubat	2,8%	2,8%
29 Mart	15:30	ABD	Perakende Stokları (Aylık)	Şubat	-	0,5%
29 Mart	15:30	ABD	Toptan Stoklar (Aylık, Öncü)	Şubat	-	-0,3%
29 Mart	18:00	ABD	Kansas City Fed Hizmet Aktivite Endeksi	Mart	-	12
29 Mart	18:30	ABD	Fed Başkanı Powell'in Konuşması	-	-	-

Kaynak: Bloomberg, TCMB, TÜİK, HLY Araştırma, Foreks Türkiye

# AKLIN YOLU AÖS

**AÖS, Google Play ve App Store'da!**  
Geç kalmadan akıllı telefonunuza yükleyin.

Sonuç veren yatırım kararlarının  
püf noktası, finans piyasalarını  
doğru yorumlamaktır.  
Kişisel finansal asistanınız  
AÖS'le tanışın,  
akıl odaklı öneriler sayesinde  
yatırım deneyiminizi iyileştirin.



## Halk Yatırım Araştırma



Halkyatirimarastirma@halkyatirim.com.tr



+90 216 285 09 00

## Halk Yatırım Araştırma

Banu KIVCI TOKALI

Araştırma Direktörü

BTokali@halkyatirim.com.tr  
+90 216 547 81 88

İlknur TURHAN

Müdür  
Perakende, Cam, Çimento, GYO, Mobilya,  
GıdaITurhan@halkyatirim.com.tr  
+90 216 547 81 85

Ayşegül BAYRAM

Uzman  
Strateji, Telekom, Madencilik, Savunma,  
Yazılım, Teknoloji, Enerji, Tarım,  
Mühendislik - TaahhütABayram@halkyatirim.com.tr  
+90 216 547 87 30

Yasin SARIHAN

Uzman  
Otomotiv, Dayanıklı Tüketim, Gıda &  
İçecek, EnerjiYSarihan@halkyatirim.com.tr  
+90 216 547 87 26

İdil Su KESKEN SÖNMEZ

Uzman  
Piyasalar ve StratejiIdiS@halkyatirim.com.tr  
+90 216 547 81 70

## ÇEKİNCE

Bu rapor ve yorumlardaki yazılar, bilgiler ve grafikler yalnızca bilgi edinilmesi amacıyla derlenmiştir. Burada yer alan yatırım bilgi, yorum ve tavsiyeleri yatırım danışmanlığı kapsamında değildir. Yatırım danışmanlığı hizmeti, yetkili kuruluşlar tarafından kişilerin risk ve getiri tercihleri dikkate alınarak kişiye özel, imzalanacak yatırım danışmanlığı sözleşmesi çerçevesinde sunulmaktadır. Burada yer alan yorum ve tavsiyeler ise genel niteliktedir. Bu tavsiyeler mali durumunuz ile risk ve getiri tercihlerinize uygun olmayabilir. Bu nedenle, sadece burada yer alan bilgilere dayanarak yatırım kararı verilmesi beklentilerinize uygun sonuçlar doğurmayabilir. Halk Yatırım, bu bilgilerin doğru, eksiksiz ve değişmez olduğunu garanti etmez, bilgi eksikliği ve yanlışlığından hiçbir şekilde sorumlu tutulamaz. Raporda yer alan ifadeler, hiçbir şekilde alış veya satış teklifi olarak değerlendirilemez. Halk Yatırım'ın rapordaki bilgiler dolayısıyla ortaya çıkabilecek doğrudan ve dolaylı kazanç ve zararlarla ilgili herhangi bir sorumluluğu yoktur. Bu ileti 05 Kasım 2014 tarih ve 29166 sayılı Resmi Gazetede yayınlanan ve 01 Mayıs 2015 tarihinde yürürlüğü giren "Elektronik Ticaretin Düzenlenmesi Hakkında" çıkan kanunun 2.Maddesi c bendinde belirtilen Ticari Elektronik ileti kapsamında değildir.